


# COMPACT

Centrales de bétonnage à rayon raclante avec malaxeur planétaire



# Données techniques

## COMPACT

Cette centrale envisage le pesage des granulats par une trémie d'attente.

## MINI COMPACT

Version plus compacte de la centrale COMPACT, elle est normalement utilisée pour alimenter petites machines pour la production d'ouvrages.

## MALAXEUR PLANÉTAIRE

Excellente qualité du béton grâce au mélange uniforme et rapide.

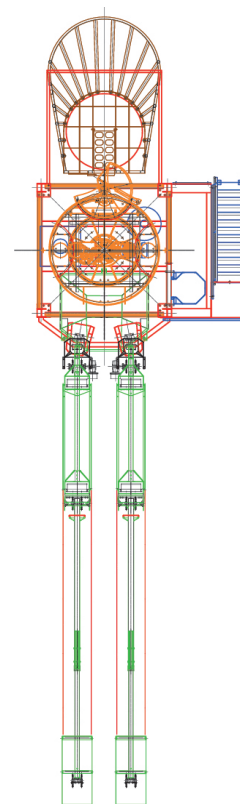
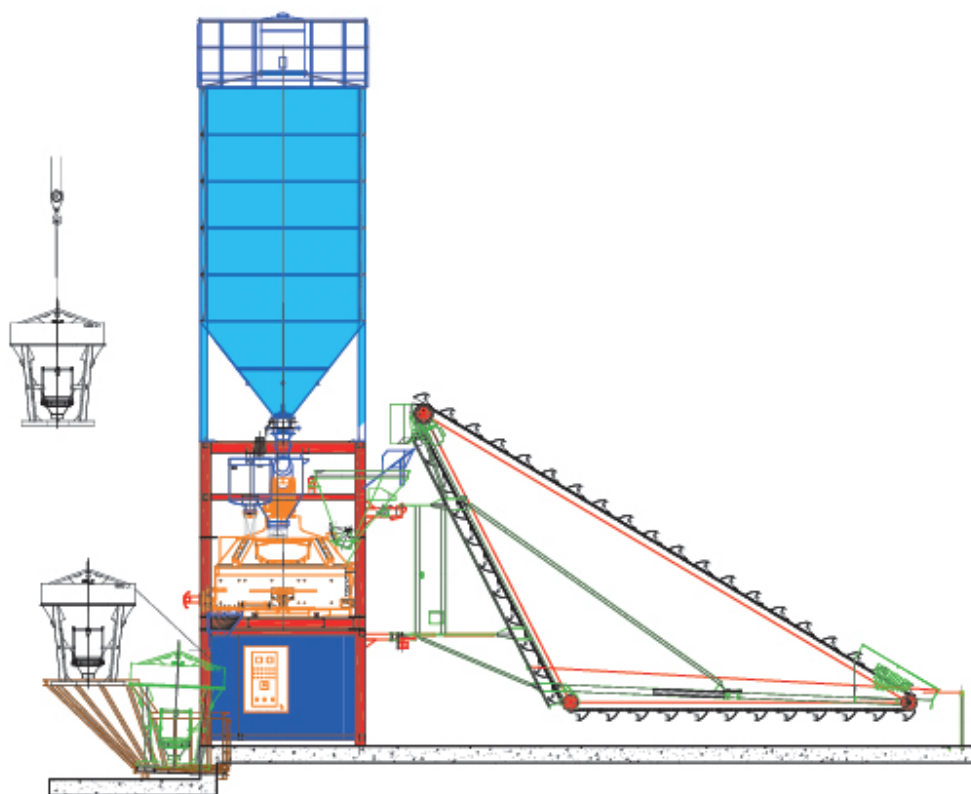
## RAYON RACLANT

Les machines sont douées de un ou deux rayons raclants pour utiliser jusqu'à 4 granulats.

## Points clés

- ✓ **Excellente Compromis Qualité/Prix:** Haute qualité du béton avec une centrale de bétonnage compacte.
- ✓ **Pesage des Granulats:** Les granulats sont dosés correctement dans la trémie d'attente grâce à 3 capteurs.
- ✓ **Compacité et Polyvalence:** Centrale idéale pour a production de béton sur chantier, apte pour décharger sur une benne béton ou directement sur une pompe sur roues.

## Configurations



Vue d'en haut

COMPACT – MINI COMPACT		MC 400	MC 500	C 900	C 1200	C 1800	C 2200
Béton frais	lt	300	450	600	900	1200	1880
Doseur ciment	kg	150	250	300	450	600	900
Reservoir à eau	kg	200	200	200	200	300	300
Type malaxeur		Planétaire RF	Planétaire RF	Planétaire RF	Planétaire RF	Planétaire RF	Planétaire RF
Capacité malaxeur	lt	375/250	550/375	750/500	1125/750	1500/1000	2250/1500