

TMR

*** MCF *** ITALY SYSTEMS ***
CONCRETE MIXERS
WWW.MCFSYSTEMS.IT



Caratteristiche

MESCOLATORE TURBO

Questo mini impianto di betonaggio è stato concepito con un mescolatore turbo ad alte prestazioni.

CELLE DI CARICO

Il carico è diretto nel mescolatore che dispone di un sistema di pesatura con celle di carico.

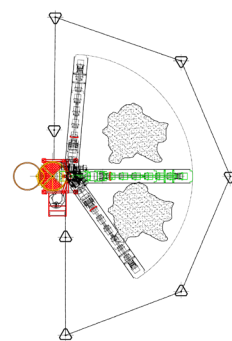
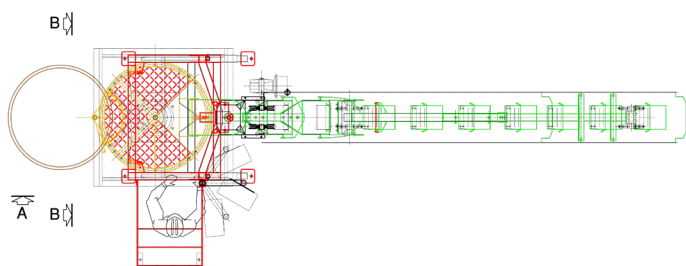
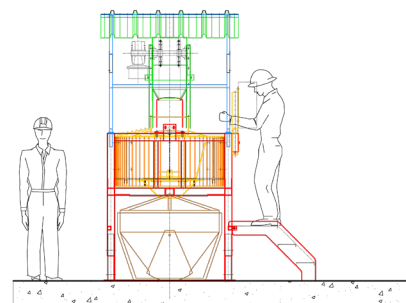
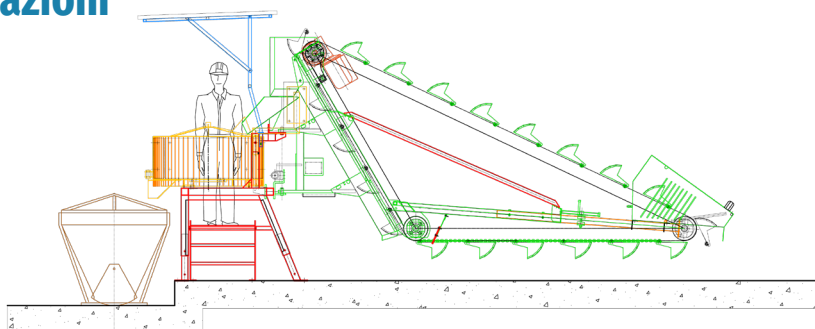
RAGGIO RASCHIANTE

Le macchine sono dotate di un raggio raschiante ed è possibile richiedere anche un secondo raggio per utilizzare fino a 4 inerti.

Punti chiave

- ✓ **Rapidità di Montaggio:** In 1 giorno sarete pronti per iniziare a lavorare con il vostro impianto TMR.
- ✓ **Versatilità:** Impianto ideale per superare le criticità funzionali e dimensionali del cantiere di lavoro.
- ✓ **Semplicità di Utilizzo:** Di semplice utilizzo, dotato di un sistema di controllo semi-automatico che ne permette la gestione con ottimi risultati di produzione considerando la semplicità della macchina.
- ✓ **Alte Prestazioni:** Questo impianto di betonaggio è stato concepito con un mescolatore turbo ad alte prestazioni.

Configurazioni



TMR		400	550	650
Mescolatore turbo		375/250	550/375	650/450
Altezza di scarico	mm	1000	1000	1000
Calcestruzzo fresco	lt	300	450	500
Potenza installata	kW	13	15	19
Potenza assorbita	kW	9	10	14
Potenza mescolatore	kW	9,2	11	15
Potenza idraulica	kW	1,5	1,5	1,5
Potenza raggio raschiante	kW	2,2	2,2	2,2
Peso monoblocco	kg	1900	2200	2400