

# CUBO ROAD

Impianto di betonaggio compatto



# Caratteristiche

## MESCOLATORE TURBO

Questo impianto di betonaggio è stato concepito con un mescolatore turbo ad alte prestazioni.

## CELLE DI CARICO

Il carico è diretto nel mescolatore che dispone di un sistema di pesatura con celle di carico.

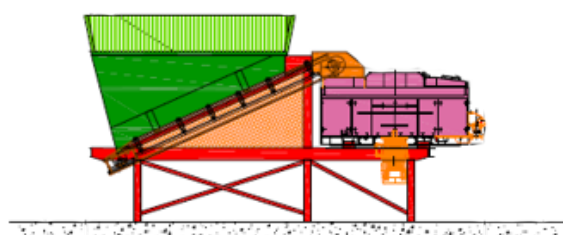
## INGOMBRI

Macchina estremamente compatta, dagli ingombri modesti destinata a cantieri che richiedono rapidità di installazione e produttività fino a 40m<sup>3</sup>/hr.

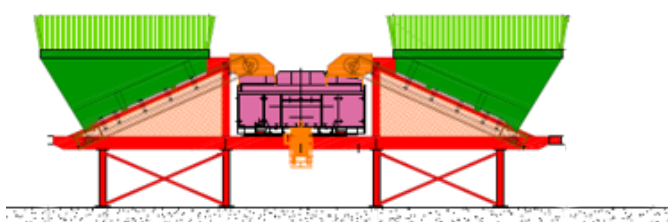
## Punti chiave

- ✓ **Compattezza:** L'impianto è progettato con dimensioni ridotte, occupando uno spazio limitato.
- ✓ **Mobilità:** L'uso previsto dell'impianto è per i cantieri, sottolineando la sua adattabilità a contesti di costruzione.
- ✓ **Rapidità di Montaggio:** In meno di 3 giorni, sarete pronti per iniziare a lavorare con il vostro impianto CUBO ROAD.
- ✓ **Efficienza:** L'impianto è in grado di raggiungere un'elevata produttività, con una capacità di produzione di calcestruzzo di fino a 40 metri cubi all'ora.

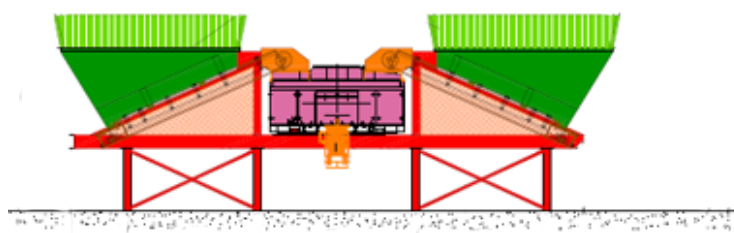
## Configurazioni



2 vasche



4 vasche



3 vasche

CUBO ROAD		750/500	1125/750	1500/1000
Produzione (±10%)	mm	20	30	40
Vasche		2/3/4	2/3/4	2/3/4
Capacità vasca	mm	1200	1900	2400
Tipologia mescolatore		TR	TR	TR
Diametro vasca	lt	1830	2030	2250