

VENUS

Impianto di betonaggio semi mobile



Caratteristiche

VENUS

4 vasche configurate a stella e un totale di 60 m3 di capacità di stoccaggio, il modello VENUS è studiato per le piccole- medie aziende ready-mix.

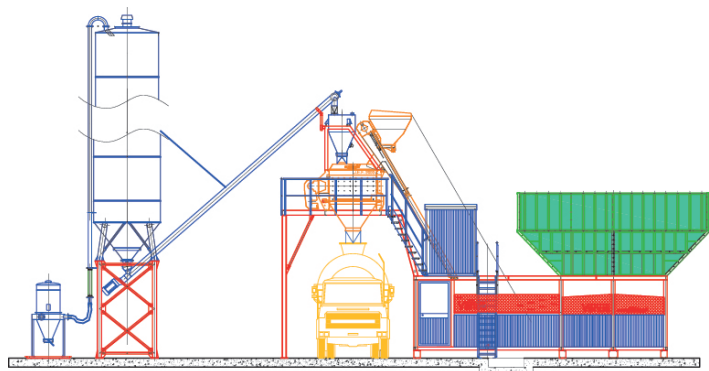
VENUS L

4 vasche configurate in linea e una capacità di stoccaggio che varia da 60 m3 a 80 m3. La sua altezza di scarico è adatta per le autobetoniere.

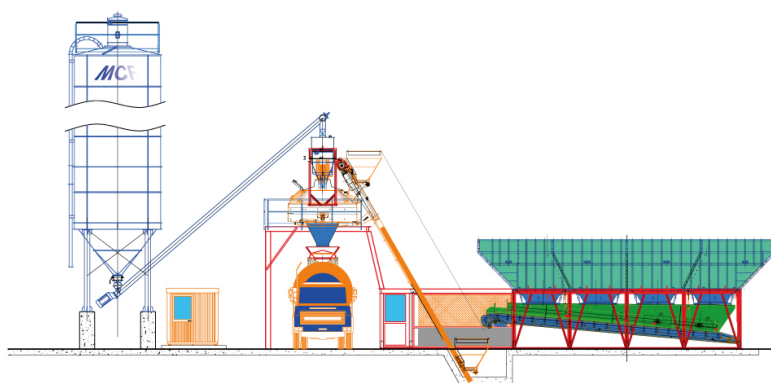
Punti chiave

- ✓ **Opera Civile:** Potrebbe essere richiesta un'opera minima per la preparazione del cantiere.
- ✓ **Rapidità di Montaggio:** In meno di 1 settimana, sarete pronti per iniziare a lavorare con il vostro impianto VENUS.
- ✓ **Soluzione di Trasporto Economica:** Gli impianti VENUS sono progettati per un trasporto efficiente, riducendo i costi di logistica.

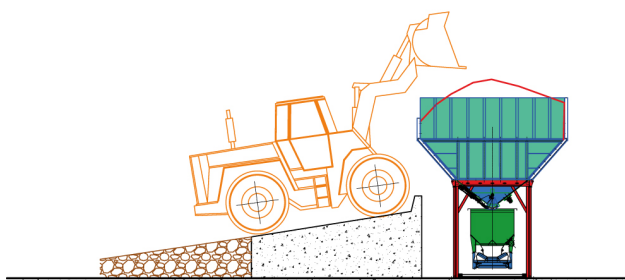
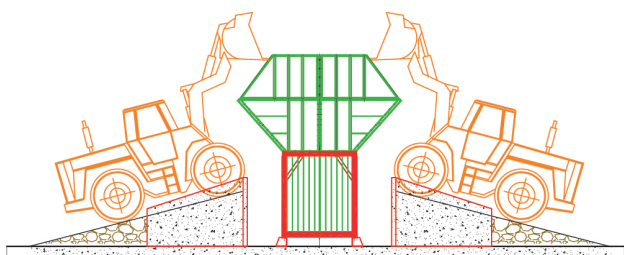
Configurazioni



Versione VENUS



Versione VENUS L



VENUS		20 L	20	30 L	30	40 L	40	50 L	50	60 L	60
Produzione	m3/h	20	20	30	30	40	40	50	50	60	60
Vasche inerti		4 in linea	4 a stella	4 in linea	4 a stella	4 in linea	4 a stella	4 in linea	4 a stella	4 in linea	4 a stella
Stoccaggio inerti totale	m3	60	60	60	60	80	60	80	60	80	60
Tipologia mescolatore		Planetario	Planetario	Planetario/ Doppio asse	Planetario/ Doppio asse	Planetario/ Doppio asse	Planetario/ Doppio asse	Doppio asse	Doppio asse	Doppio asse	Doppio asse
Capacità mescolatore	lt	750/500	750/500	1125/750	1125/750	1500/1000	1500/1000	1725/1150	1725/1150	2000/1330	2000/1330